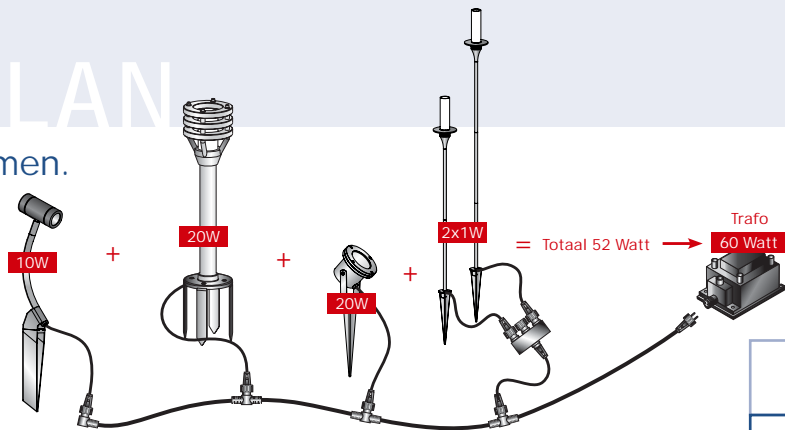


VERLICHTINGSPLAN

Stel hier uw boodschappenlijstje samen.



STAP 1 keuze verlichting

16

Artikelnummer	Model naam	Aantal	Wattage per lamp	Totaal Wattage per lamp
		x	=	
		x	=	
		x	=	
		x	=	
		x	=	
		x	=	
		x	=	
		x	=	
		x	=	
		x	=	
		x	=	
Totaal Wattage lampen				+

STAP 2 keuze transformator

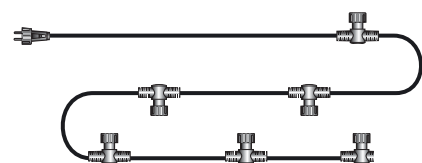
Totaal Wattage lampen	Keuze <input checked="" type="checkbox"/>	Artikel
Tot 21 watt	<input type="checkbox"/>	Artikel nummer 6010011 / 21 watt buitentransformator
Tot 60 watt	<input type="checkbox"/>	Artikel nummer 6011011 / 60 watt buitentransformator
Tot 150 watt	<input type="checkbox"/>	Artikel nummer 6012011 / 150 watt buitentransformator

STAP 3 keuze bekabeling

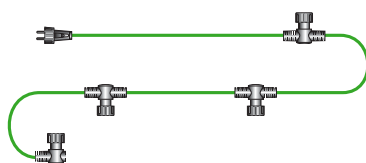
- Transformator 21 watt > Artikel nummer 6007011 / Hoofdkabel van 10 meter met 4 aansluitingen
- Transformator 60 watt > Artikel nummer 6007011 / Hoofdkabel van 10 meter met 4 aansluitingen
- Transformator 150 watt > Artikel nummer 6008011 / Hoofdkabel van 15 meter met 6 aansluitingen

Keuze verlengkabels en kabelverdelers

De hoeveelheid verlengkabels en kabelverdelers is afhankelijk van het aantal lampen en de plek in de tuin waar de verlichting geplaatst wordt. Verlengkabels en kabelverdelers worden aangesloten op de aansluitingen van de hoofdkabels.




x Artikel nummer 6008011
Hoofdkabel 15 meter SPT-3 met 6 aansluitingen, verdeeld over de laatste 10 meter.
Te belasten met maximaal 180 Watt.



x Artikel nummer 6007011
Hoofdkabel 10 meter SPT-1W met 4 aansluitingen, verdeeld over de laatste 6 meter.
Te belasten met maximaal 120 Watt.



x Artikel nummer 6005011
Verlengkabel 6 meter SPT-1W
Aan te sluiten op hoofdkabels en kabelverdeler



x Artikel nummer 6006011
Kabelverdeler met 3 aansluitingen en 30 cm SPT-1W kabel. Aan te sluiten op hoofdkabels en verlengkabel.

UW TULIN